

# ERBSE

**Hier wächst Ihre Vitamin-B-Quelle.**

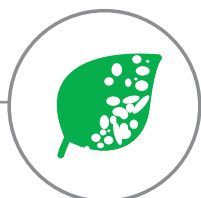
Oder Ihre Erbsensuppe. Oder Futter für zahlreiche Nutztiere.



## VERWENDUNG:

In Deutschland findet die Erbse seit etwa 1800 v. Chr. Verwendung. Lange war sie neben Getreide Grundnahrungsmittel. Auch heute werden aus den Hülsenfrüchten Mahlzeiten wie Mus oder Erbsensuppe zubereitet. Die größte Verwendung findet die Erbse heutzutage jedoch in der Landwirtschaft. Dort wird aus der phosphorreichen Zutat Tierfutter für Rind, Geflügel und Schwein hergestellt. Das Futter hat einen hohen Proteingehalt und ist dadurch besonders gesund für die Tiere. Damit die Erbse gesund heranwachsen kann, müssen wir Landwirte sie schützen.

## Wovor wir die Erbse schützen müssen:



### KRANKHEITEN u. a.

#### Mehltau

» Vorbeugung: befallene Blätter entfernen, Sortenwahl, Spätsaat vermeiden

#### Rost

» Vorbeugung: Sortenwahl, frühe Aussaat  
» Bekämpfung bei starkem Befall: Fungizideinsatz




### SCHÄDLINGE u. a.

#### Erbsenwickler

» Vorbeugung: frühe oder sehr späte Saatzeit wählen, schnell abblühende Sorten bevorzugen

#### Erbsenblattlaus


» Bekämpfung bei starkem Befall: Insektizideinsatz



### UNKRÄUTER/UNGRÄSER u. a.

#### Klettenlabkraut, Storchenschnabel

» Vorbeugung: Fruchtfolge, Bodenbearbeitung  
» Bekämpfung bei starkem Befall: Herbizideinsatz



## ANBAUÜBERSICHT ERBSE:

	Mär	Apr	Mai	Jun	Jul	Aug	Sep	Okt	Nov	Dez	Jan	Feb
Aussaat	■											
Düngung	■											
Ernte					■							

Die Werte im Anbautelegramm sind als Empfehlungen/Erfahrungswerte zu verstehen. Je nach Witterungsbedingungen sind auch abweichende Zeiträume möglich.

\*Quelle: BMEL 2019

